



in collaborazione con



Il barometro del turismo

#Federalberghi

Il comparto alberghiero

Gli alberghi in Italia

Numero strutture 2022 e **variazione % 2022/2012**

★★★★★	645	+64,1%
★★★★	6.376	+19,1%
★★★	17.928	-0,6%
★★	5.091	-21,8%
★	2.385	-30,6%
	32.425	-3,9%

fonte: Istat




Presenze in albergo

	var % apr– giu 2023/2019	var % gen– giu 2023/2019
Totale:	+3,0%	-2,9%
Italiani:	-3,0%	-5,1%
Stranieri:	+7,0%	-1,1%

fonte: Osservatorio Federalberghi e Istat

Gli occupati nel settore



Alloggio e pubblici esercizi
1.255.570 dipendenti
Solo ricettivo
268.379 dipendenti

fonte: INPS (media annua relativa al 2022)

Alloggio e pubb. esercizi: **-0,3%**

Ricettivo: **-0,4%**

Var % 2022/2019

fonte: INPS

Le imprese del turismo

Numero di partite IVA attivate

	I trimestre 2023	var % I trimestre 2023/2019
attività dei servizi di alloggio e ristorazione	11.295	- 17,6%
alloggio	2.611	+ 11,0%
ristorazione	8.684	- 23,5%
tutti settori	177.725	- 10,1%

fonte: Osservatorio sulle partite Iva – Mef, Dipartimento delle
Finanze



Alberghi ed esercizi complementari

Saldo iscritte-cessate


+ 176 imprese*

*al lordo delle cancellazioni d'ufficio

aprile - giugno 2023 (I55 Ateco)

fonte: Infocamere-Unioncamere

Le imprese che assumono



luglio 2023

fonte: Unioncamere – ANPAL, Sistema Informativo Excelsior

Lavoratori previsti in entrata

Turismo*

valore assoluto **170.650**

var % luglio 2023/2022

41,4%

var % luglio 2023/2019

78,6%

Tutti settori

valore assoluto **585.310**

var % luglio 2023/2022

15,9%

var % luglio 2023/2019

36,9%

*Servizi di alloggio e ristorazione; servizi turistici

Spesa turistica

Spese stranieri in
Italia:

6.776 milioni
di Euro

+ **34,8%** sul 2022

+ **1,1%** sul 2019

I trimestre 2023

fonte: Banca d'Italia



Spese italiani
all'estero:
6.011 milioni
di Euro

+ **46,4%** sul 2021

+ **10,7%** sul 2019

I trimestre 2023

fonte: Banca d'Italia



Saldo: 765 milioni di Euro
921 mln nel 2022
1.272 mln 2019

ULTIMA RILEVAZIONE APRILE 2023

Spese stranieri in Italia: **3.845 milioni € (+31,6% sul 2022 e +13,8% sul 2019)** - Spese italiani all'estero: **2.419 milioni € (+32,3% sul 2022 e +18,8% sul 2019)**

Saldo: **1.426 milioni € (1.093 milioni nel 2022, 1.342 milioni nel 2019)**

Comportamenti d'acquisto



Tax free shopping nelle cinque principali destinazioni europee

	var% 2023 - 2019
Germania	-51%
Italia	-32%
Spagna	-24%
Francia	-8%
Portogallo	13%

Tax free shopping in Italia per provenienza

	% vendite sul totale delle nazionalità	var% 2023 - 2019
Stati Uniti	22%	+70%
Cina	8%	-86%
Taiwan	6%	+10%
Repubblica di Corea	5%	-39%
Emirati Arabi	4%	+59%

gennaio – giugno 2023 – 2019
fonte: Planet

Fatturato

Nel primo trimestre 2023 il fatturato dei servizi turistici continua ad aumentare rispetto al valore pre-pandemico. La crescita è più sostenuta nei servizi di alloggio che in quelli di ristorazione.



Positivo anche l'andamento del RevPAR che nei primi sei mesi del 2023 segna un netto rialzo rispetto al 2019. Ancora lievemente inferiore al valore pre-pandemico risulta invece il tasso di occupazione.

	I trimestre 2023/2019	gen-dic 2022/2019
attività dei servizi di alloggio e ristorazione	20,3%	8,3%
alloggio	22,9%	10,6%
ristorazione	19,7%	7,3%

fonte: Istat

**Ricavo medio
giornaliero per camera
disponibile**

+39,9%


**Occupazione
camere**

-0,8%

Su un campione bilanciato di camere delle strutture aperte nel periodo gennaio-giugno 2023/2019

fonte: elaborazioni su dati RES STR Global

Indicatori di fiducia



Viaggiatore italiano

	2023	2022	2019
aprile	68	67	67
maggio	71	69	70
giugno	70	72	71

fonte: Confturismo-SWG

109,1

Imprese*

luglio 2023

da 108,2 di giugno 2023

fonte: Istat

120,3

**Imprese
del Turismo****

luglio 2023

da 117,1 di giugno 2023

fonte: Istat

106,7

Consumatori

luglio 2023

da 108,6 di giugno 2023

fonte: Istat



* Manifatturiere, di costruzione, dei servizi di mercato, del commercio al dettaglio

** Alberghi, esercizi complementari, ristoranti, agenzie di viaggio, tour operators

Edizione luglio 2023

A cura del **Centro Studi Federalberghi**©

In collaborazione con:



Illustrazioni: **Michelangelo Pace**

